


歯みがき・仕上げみがき編
①

スタート



はみがきチューブをつける ①-1

番号順に並べます


みぎのした
かみあわせ
ゴシゴシ
①-2



1 2 3 4 5 6 7 8 9 10

磨く場所に色を塗ります


ひだりのした
かみあわせ
ゴシゴシ
①-3



1 2 3 4 5 6 7 8 9 10


10回ずつ磨きます

ひだりのうえ
かみあわせ
ゴシゴシ
①-4




1 2 3 4 5 6 7 8 9 10

みぎのうえ
かみあわせ
ゴシゴシ
①-5




1 2 3 4 5 6 7 8 9 10

みぎの
おくば
ゴシゴシ
①-6



1 2 3 4 5 6 7 8 9 10

ひだりの
おくば
ゴシゴシ
①-7



1 2 3 4 5 6 7 8 9 10

うえの
まえば
ゴシゴシ
①-8




1 2 3 4 5 6 7 8 9 10

したの
まえば
ゴシゴシ
①-9




1 2 3 4 5 6 7 8 9 10

うえのまえば
のうら
ゴシゴシ
①-10



1 2 3 4 5 6 7 8 9 10

したのまえば
のうら
ゴシゴシ
①-11




1 2 3 4 5 6 7 8 9 10

しあげ
みがき
ゴシゴシ
①-12



1 2 3 4 5 6 7 8 9 10

はぶらしを
あらう
①-13



1 2 3

うがいを
3かいする
①-14



1 2 3

タオルで
くちをふく
①-15



おわり



1 2 3 4 5 6 7 8 9 10





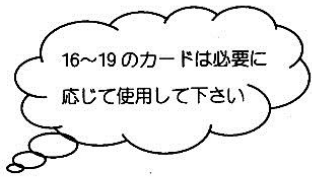
1 2 3 4 5 6 7 8 9 10



1 2 3 4 5 6 7 8 9 10




1 2 3 4 5 6 7 8 9 10



へやにはいります ②-1




いすに すわります ②-2



くちを あけます ②-3



せんせいが くちのなかをみます ②-4



くちを とじます ②-5



ありがとうございました ②-6

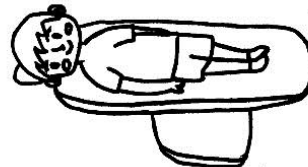


さようなら ②-7



いすに すわります

②-2'
 差し替え



いすが たおれます

②-2"
 差し替え

